



Länderkampf Kunstturnen

Dornbirn, July 21th 2018

Österr. Fachverband für Turnen | www.oeft.at | www.vts.at

Team results

Seniors

rank	team							total
1	SUI Noé Seifert Pablo Brägger Marco Rizzo Moreno Kratter	41.150 1 <i>D: 16.700</i> <i>E: 24.550</i> <small>Rizzo (14.000) Brägger (13.800) Seifert (13.350)</small>	<u>38.300 2</u> <i>D: 15.100</i> <i>E: 23.200</i> <small>Seifert (13.600) Rizzo (13.400) Brägger (11.300)</small>	40.050 1 <i>D: 15.100</i> <i>E: 24.950</i> <small>Rizzo (13.450) Seifert (13.350) Brägger (13.250)</small>	42.450 1 <i>D: 14.800</i> <i>E: 27.650</i> <small>Rizzo (14.350) Seifert (14.200) Kratter (13.900)</small>	<u>40.450 1</u> <i>D: 16.800</i> <i>E: 23.650</i> <small>Brägger (14.150) Kratter (13.350) Seifert (12.950)</small>	41.150 1 <i>D: 16.100</i> <i>E: 25.050</i> <small>Brägger (14.450) Kratter (13.400) Seifert (13.300)</small>	243.550 <i>D: 94.6 E: 149.050</i>
2	UKR Vladyslav Hryko Petro Pakhniuk Volodymyr Hrybuk Oleksandr Petrenko Oleksandr Niemaltsev	38.150 4 <i>D: 16.900</i> <i>E: 21.950</i> <small>Petrenko (13.850) Hrybuk (12.500) Hryko (11.800)</small>	<u>38.500 1</u> <i>D: 18.100</i> <i>E: 20.400</i> <small>Pakhniuk (14.050) Petrenko (12.650) Hryko (11.800)</small>	39.750 2 <i>D: 15.900</i> <i>E: 23.850</i> <small>Hryko (13.850) Niemaltsev (13.100) Hrybuk (12.800)</small>	39.700 2 <i>D: 15.600</i> <i>E: 24.400</i> <small>Hrybuk (14.150) Niemaltsev (12.900) Hryko (12.650)</small>	<u>38.000 2</u> <i>D: 17.000</i> <i>E: 21.000</i> <small>Pakhniuk (14.000) Hryko (13.700) Niemaltsev (10.300)</small>	36.800 4 <i>D: 16.000</i> <i>E: 20.800</i> <small>Hryko (12.600) Petrenko (12.250) Pakhniuk (11.950)</small>	230.900 <i>D: 99.5 E: 132.400</i>
3	AUT Matthias Schwab Johannes Mairoser Severin Kranzmüller Vinzenz Höck Daniel Kopeinik	39.700 2 <i>D: 15.500</i> <i>E: 24.200</i> <small>Schwab (13.650) Kopeinik (13.100) Mairoser (12.950)</small>	36.750 3 <i>D: 14.900</i> <i>E: 21.850</i> <small>Kopeinik (13.050) Kranzmüller (12.700) Mairoser (11.000)</small>	39.600 3 <i>D: 15.300</i> <i>E: 24.300</i> <small>Höck (14.450) Schwab (12.600) Kranzmüller (12.550)</small>	39.200 4 <i>D: 14.400</i> <i>E: 25.000</i> <small>Höck (13.800) Schwab (13.450) Mairoser (12.150)</small>	<u>35.200 3</u> <i>D: 13.300</i> <i>E: 21.900</i> <small>Mairoser (13.050) Schwab (12.100) Kranzmüller (10.050)</small>	37.100 2 <i>D: 13.900</i> <i>E: 23.200</i> <small>Schwab (13.050) Kranzmüller (12.500) Höck (11.550)</small>	227.550 <i>D: 87.3 E: 140.450</i>
4	VTS Maximilian Tamegger Ricardo Rudy Roman Oberhauser Fabio Sereinig Lorenz Rüt	39.400 3 <i>D: 14.900</i> <i>E: 24.600</i> <small>Tamegger (13.500) Rudy (13.450) Oberhauser (12.450)</small>	<u>35.850 4</u> <i>D: 13.200</i> <i>E: 22.650</i> <small>Sereinig (13.150) Rüt (12.850) Rudy (9.850)</small>	35.100 4 <i>D: 11.200</i> <i>E: 24.200</i> <small>Oberhauser (12.650) Tamegger (11.950) Rudy (10.500)</small>	39.600 3 <i>D: 13.200</i> <i>E: 26.800</i> <small>Rudy (13.400) Oberhauser (13.100) Tamegger (13.100)</small>	34.950 4 <i>D: 13.100</i> <i>E: 21.850</i> <small>Sereinig (12.650) Tamegger (11.750) Rüt (10.550)</small>	37.100 2 <i>D: 14.300</i> <i>E: 22.800</i> <small>Tamegger (12.600) Rüt (12.400) Sereinig (12.100)</small>	222.000 <i>D: 79.9 E: 142.900</i>



Legend: D: Difficulty E: Execution Underline: Starting apparatus









Länderkampf Kunstturnen

Dornbirn, July 21th 2018

Österr. Fachverband für Turnen | www.oeft.at | www.vts.at

results individual all around

Seniors

rank	name								total
1	Noé Seifert Switzerland	1998	13.350 7 D: 5.400 E: 7.950	<u>13.600</u> 2 D: 5.300 E: 8.300	13.350 4 D: 4.900 E: 8.450	14.200 2 D: 4.800 E: 9.400	12.950 6 D: 5.600 E: 7.350	13.300 3 D: 4.900 E: 8.400	80.750 D: 30.900 E: 49.850
2	Vladyslav Hryko Ukraine	1997	11.800 12 D: 5.700 E: 6.400 Abzug: 0.300	11.800 9 D: 6.200 E: 5.600	13.850 2 D: 5.500 E: 8.350	12.650 11 D: 5.200 E: 7.750 Abzug: 0.300	<u>13.700</u> 3 D: 5.700 E: 8.000	12.600 5 D: 5.000 E: 7.600	76.400 D: 33.300 E: 43.700
3	Pablo Brägger Switzerland	1992	13.800 3 D: 5.500 E: 8.400 Abzug: 0.100	<u>11.300</u> 10 D: 4.600 E: 6.700	13.250 5 D: 4.500 E: 8.750		14.150 1 D: 5.800 E: 8.350	14.450 1 D: 5.900 E: 8.550	66.950 D: 26.300 E: 40.750
4	Matthias Schwab Austria	1991	13.650 4 D: 5.200 E: 8.450		12.600 9 D: 4.500 E: 8.100	13.450 6 D: 4.800 E: 8.750 Abzug: 0.100	<u>12.100</u> 8 D: 4.300 E: 7.800	13.050 4 D: 5.200 E: 7.850	64.850 D: 24.000 E: 40.950
5	Maximilian Tamegger Vorarlberger Turnerschaft	1999	13.500 5 D: 5.500 E: 8.000		11.950 11 D: 3.700 E: 8.250	13.100 8 D: 4.400 E: 9.000 Abzug: 0.300	11.750 9 D: 4.100 E: 7.650	12.600 5 D: 4.400 E: 8.200	62.900 D: 22.100 E: 41.100
6	Marco Rizzo Switzerland	1992	14.000 1 D: 5.800 E: 8.200	<u>13.400</u> 3 D: 5.200 E: 8.200	13.450 3 D: 5.700 E: 7.750	14.350 1 D: 5.200 E: 9.150			55.200 D: 21.900 E: 33.300
7	Johannes Mairoser Austria	1998	12.950 9 D: 5.200 E: 7.750	11.000 11 D: 4.700 E: 6.300		12.150 12 D: 4.800 E: 7.450 Abzug: 0.100	<u>13.050</u> 5 D: 4.600 E: 8.450		49.150 D: 19.300 E: 29.950
8	Severin Kranzlmüller Austria	1994		12.700 7 D: 4.800 E: 7.900	12.550 10 D: 4.700 E: 7.850		<u>10.050</u> 12 D: 4.400 E: 5.650	12.500 7 D: 4.100 E: 8.400	47.800 D: 18.000 E: 29.800
9	Ricardo Rudy Vorarlberger Turnerschaft	1998	13.450 6 D: 4.900 E: 8.550	<u>9.850</u> 12 D: 3.600 E: 6.250	10.500 12 D: 2.800 E: 8.000 Abzug: 0.300	13.400 7 D: 4.800 E: 8.700 Abzug: 0.100			47.200 D: 16.100 E: 31.500
10	Moreno Kratter Switzerland	1998				13.900 4 D: 4.800 E: 9.100	13.350 4 D: 5.400 E: 7.950	13.400 2 D: 5.300 E: 8.100	40.650 D: 15.500 E: 25.150



Legend: D: Difficulty E: Execution Underline: Starting apparatus









Länderkampf Kunstturnen

Dornbirn, July 21th 2018

Österr. Fachverband für Turnen | www.oeft.at | www.vts.at

results individual all around

Seniors

rank	name								total
11	Petro Pakhniuk Ukraine	1991		14.050 1 D: 6.200 E: 7.850			<u>14.000</u> 2 D: 6.800 E: 7.200	11.950 11 D: 5.800 E: 6.150	40.000 D: 18.800 E: 21.200
12	Vinzenz Höck Austria	1996			14.450 1 D: 6.100 E: 8.350	13.600 5 D: 4.800 E: 8.800		11.550 12 D: 4.600 E: 6.950	39.600 D: 15.500 E: 24.100
13	Volodymyr Hrybuk Ukraine	1994	12.500 10 D: 5.900 E: 7.000 Abzug: 0.400		12.800 7 D: 5.500 E: 7.300	14.150 3 D: 5.200 E: 8.950			39.450 D: 16.600 E: 23.250
14	Oleksandr Petrenko Ukraine	1996	13.850 2 D: 5.300 E: 8.550	12.650 8 D: 5.700 E: 6.950				12.250 9 D: 5.200 E: 7.050	38.750 D: 16.200 E: 22.550
15	Roman Oberhauser Vorarlberger Turnerschaft	1994	12.450 11 D: 4.500 E: 8.050 Abzug: 0.100		12.650 8 D: 4.700 E: 7.950	13.100 8 D: 4.000 E: 9.100			38.200 D: 13.200 E: 25.100
16	Fabio Sereinig Vorarlberger Turnerschaft	1998		<u>13.150</u> 4 D: 4.900 E: 8.250			12.650 7 D: 4.800 E: 7.850	12.100 10 D: 4.800 E: 7.300	37.900 D: 14.500 E: 23.400
17	Oleksandr Niemaltsev Ukraine	1998			13.100 6 D: 4.900 E: 8.200	12.900 10 D: 5.200 E: 7.700	<u>10.300</u> 11 D: 4.500 E: 5.800		36.300 D: 14.600 E: 21.700
18	Lorenz Rüb Vorarlberger Turnerschaft	1999		<u>12.850</u> 6 D: 4.700 E: 8.150			10.550 10 D: 4.200 E: 6.350	12.400 8 D: 5.100 E: 7.300	35.800 D: 14.000 E: 21.800
19	Daniel Kopeinik Austria	1995	13.100 8 D: 5.100 E: 8.000	13.050 5 D: 5.400 E: 7.650					26.150 D: 10.500 E: 15.650



XXX

Legend: D: Difficulty E: Execution Underline: Starting apparatus









Länderkampf Kunstturnen

Dornbirn, July 21th 2018

Österr. Fachverband für Turnen | www.oeft.at | www.vts.at

Team results

Juniors

rank	team							total
1	SUI Andrin Frey Tim Randegger Ian Raubal Dominic Tamsel Marc Heidelbergger	40.450 1 D: 14.900 E: 25.550 <i>Heidelbergger (13.650)</i> <i>Frey (13.550)</i> <i>Randegger (13.250)</i>	38.100 1 D: 14.300 E: 23.800 <i>Raubal (12.900)</i> <i>Randegger (12.850)</i> <i>Tamsel (12.350)</i>	39.000 1 D: 12.900 E: 26.100 <i>Tamsel (13.050)</i> <i>Frey (13.050)</i> <i>Raubal (12.900)</i>	41.850 1 D: 14.400 E: 27.450 <i>Frey (14.450)</i> <i>Randegger (13.800)</i> <i>Heidelbergger (13.600)</i>	39.800 1 D: 13.400 E: 26.400 <i>Tamsel (13.600)</i> <i>Raubal (13.150)</i> <i>Randegger (13.050)</i>	39.450 1 D: 13.800 E: 25.650 <i>Raubal (13.700)</i> <i>Tamsel (12.950)</i> <i>Frey (12.800)</i>	238.650 D: 83.7 E: 154.950
2	CZE Daniel Ponizil Vojtech Sacha Ondrej Kalny Martin Fiala David Bega	38.100 2 D: 13.800 E: 24.300 <i>Ponizil (13.050)</i> <i>Kalny (12.950)</i> <i>Sacha (12.100)</i>	34.750 3 D: 10.700 E: 24.050 <i>Sacha (12.750)</i> <i>Ponizil (11.400)</i> <i>Fiala (10.600)</i>	37.400 2 D: 12.000 E: 25.400 <i>Ponizil (12.950)</i> <i>Sacha (12.450)</i> <i>Fiala (12.000)</i>	40.600 2 D: 14.000 E: 26.600 <i>Kalny (14.050)</i> <i>Ponizil (13.900)</i> <i>Fiala (12.650)</i>	38.200 2 D: 10.800 E: 27.400 <i>Ponizil (13.000)</i> <i>Sacha (12.900)</i> <i>Kalny (12.300)</i>	34.950 3 D: 11.100 E: 23.850 <i>Kalny (12.150)</i> <i>Fiala (12.100)</i> <i>Sacha (10.700)</i>	224.000 D: 72.4 E: 151.600
3	AUT Daniel Zander Elias Mayer Theodor Höfer Florian Schmidle Askhab Matiev	36.550 3 D: 12.600 E: 23.950 <i>Mayer (12.550)</i> <i>Schmidle (12.000)</i> <i>Matiev (12.000)</i>	35.000 2 D: 11.300 E: 23.700 <i>Matiev (12.350)</i> <i>Höfer (11.650)</i> <i>Zander (11.000)</i>	35.050 3 D: 11.100 E: 23.950 <i>Zander (12.150)</i> <i>Schmidle (11.700)</i> <i>Mayer (11.200)</i>	38.600 3 D: 12.000 E: 26.700 <i>Schmidle (13.000)</i> <i>Mayer (12.650)</i> <i>Zander (12.750)</i>	35.500 3 D: 9.800 E: 25.700 <i>Zander (12.150)</i> <i>Höfer (12.150)</i> <i>Schmidle (11.200)</i>	35.650 2 D: 10.600 E: 25.050 <i>Matiev (11.950)</i> <i>Schmidle (11.900)</i> <i>Zander (11.800)</i>	216.350 D: 67.4 E: 149.050



Legend: D: Difficulty E: Execution Underline: Starting apparatus









Länderkampf Kunstturnen

Dornbirn, July 21th 2018

Österr. Fachverband für Turnen | www.oeft.at | www.vts.at

results individual all around

Juniors

rank	name								total
1	Andrin Frey Switzerland	2000	13.550 2 D: 5.200 E: 8.350	<u>12.350</u> 5 D: 4.700 E: 7.650	13.050 1 D: 4.400 E: 8.650	14.450 1 D: 5.200 E: 9.250	12.900 5 D: 4.000 E: 8.900	12.800 3 D: 4.600 E: 8.200	79.100 D: 28.100 E: 51.000
2	Tim Randegger Switzerland	2000	13.250 3 D: 4.700 E: 8.550	<u>12.850</u> 2 D: 4.500 E: 8.350	12.650 5 D: 3.900 E: 8.750	13.800 4 D: 4.800 E: 9.000	13.050 3 D: 4.000 E: 9.050	12.450 4 D: 4.400 E: 8.050	78.050 D: 26.300 E: 51.750
3	Daniel Ponizil Czech Republic	2000	<u>13.050</u> 5 D: 4.600 E: 8.450	11.400 10 D: 3.400 E: 8.000	12.950 3 D: 4.100 E: 8.850	13.900 3 D: 4.800 E: 9.100	13.000 4 D: 3.800 E: 9.200	9.850 13 D: 2.900 E: 6.950	74.150 D: 23.600 E: 50.550
4	Vojtech Sacha Czech Republic	2002	<u>12.100</u> 8 D: 4.100 E: 8.000	12.750 3 D: 4.100 E: 8.650	12.450 6 D: 3.900 E: 8.550	12.050 14 D: 3.200 E: 8.850	12.900 5 D: 3.900 E: 9.000	10.700 12 D: 3.900 E: 6.800	72.950 D: 23.100 E: 49.850
5	Ondrej Kalny Czech Republic	2001	<u>12.950</u> 6 D: 5.100 E: 7.850	10.450 13 D: 3.100 E: 7.350	10.400 12 D: 3.300 E: 7.400 Abzug: 0.300	14.050 2 D: 5.200 E: 8.850	12.300 7 D: 3.100 E: 9.200	12.150 5 D: 3.700 E: 8.450	72.300 D: 23.500 E: 49.100
6	Martin Fiala Czech Republic	2000	<u>11.600</u> 11 D: 4.100 E: 7.500	10.600 12 D: 3.200 E: 7.400	12.000 8 D: 4.000 E: 8.000	12.650 11 D: 4.000 E: 8.650	12.050 11 D: 3.300 E: 8.750	12.100 6 D: 3.500 E: 8.600	71.000 D: 22.100 E: 48.900
7	Daniel Zander Austria	2000	11.000 14 D: 4.200 E: 6.800	11.000 11 D: 3.700 E: 7.300	12.150 7 D: 3.900 E: 8.250	12.750 9 D: 4.000 E: 8.750	12.150 8 D: 3.600 E: 8.550	<u>11.800</u> 9 D: 3.500 E: 8.300	70.850 D: 22.900 E: 47.950
8	Elias Mayer Austria	2002	12.550 7 D: 4.100 E: 8.450	11.450 9 D: 3.500 E: 7.950	11.200 11 D: 3.800 E: 7.400	12.850 8 D: 4.000 E: 8.950 Abzug: 0.100	10.250 13 D: 3.400 E: 6.850	<u>11.050</u> 11 D: 2.900 E: 8.150	69.350 D: 21.700 E: 47.750
9	Theodor Höfer Austria	2002	11.500 12 D: 3.700 E: 7.900 Abzug: 0.100	11.650 8 D: 3.700 E: 7.950	9.650 14 D: 2.800 E: 6.850	12.750 9 D: 4.000 E: 8.750	12.150 8 D: 3.300 E: 8.850	<u>11.450</u> 10 D: 3.600 E: 7.850	69.150 D: 21.100 E: 48.150
10	Florian Schmidle Austria	2001	12.000 9 D: 4.400 E: 7.600	9.300 15 D: 3.500 E: 5.800	11.700 9 D: 3.400 E: 8.300	13.000 7 D: 4.000 E: 9.000	11.200 12 D: 2.900 E: 8.300	<u>11.900</u> 8 D: 3.500 E: 8.400	69.100 D: 21.700 E: 47.400



Legend: D: Difficulty E: Execution Underline: Starting apparatus









Länderkampf Kunstturnen

Dornbirn, July 21th 2018

Österr. Fachverband für Turnen | www.oeft.at | www.vts.at

results individual all around

Juniors

rank	name								total
11	Askhab Matiev <i>Austria</i>	2002	<u>12.000</u> 9 D: 4.100 E: 7.900	12.350 5 D: 3.900 E: 8.450	10.150 13 D: 2.900 E: 7.250	12.550 12 D: 4.000 E: 8.550	10.000 14 D: 3.100 E: 6.900	<u>11.950</u> 7 D: 3.600 E: 8.350	69.000 D: 21.600 E: 47.400
12	David Bega <i>Czech Republic</i>	2000	<u>11.500</u> 12 D: 4.000 E: 8.000 Abzug: 0.500	10.400 14 D: 3.000 E: 7.400	11.300 10 D: 3.600 E: 8.000 Abzug: 0.300	12.400 13 D: 4.000 E: 8.500 Abzug: 0.100	12.100 10 D: 3.400 E: 8.700	8.600 14 D: 3.600 E: 5.000	66.300 D: 21.600 E: 45.600
13	Ian Raubal <i>Switzerland</i>	2001		<u>12.900</u> 1 D: 4.700 E: 8.200	12.900 4 D: 4.200 E: 8.700	13.300 6 D: 4.000 E: 9.300	13.150 2 D: 4.800 E: 8.350	13.700 1 D: 4.800 E: 8.900	65.950 D: 22.500 E: 43.450
14	Dominic Tamsel <i>Switzerland</i>	2000	13.150 4 D: 4.700 E: 8.450	<u>12.350</u> 5 D: 5.100 E: 7.250	13.050 1 D: 4.300 E: 8.750		13.600 1 D: 4.600 E: 9.000	12.950 2 D: 4.400 E: 8.550	65.100 D: 23.100 E: 42.000
15	Marc Heidelberger <i>Switzerland</i>	2002	13.650 1 D: 5.000 E: 8.650			13.600 5 D: 4.400 E: 9.200			27.250 D: 9.400 E: 17.850
16	Davide Bieri <i>Switzerland</i>	2001		<u>12.500</u> 4 D: 4.400 E: 8.100					12.500 D: 4.400 E: 8.100



XXX

Legend: D: Difficulty E: Execution Underline: Starting apparatus