

12. Österreichische Bundesmeisterschaft Rhythmische Gymnastik



16. Oktober 2021 in Linz

Ergebnisse



Sport



Allgemeine Klasse

Rank	Country	Name/Club	Year	○			●			🔪			Score	
				D	E	Ded.	D	E	Ded.	D	E	Ded.		
1.	AUT	Orzan Karmen <i>UWW</i>	2002	-	-	-	8.650	(1)	7.950	(2)	16.600			
2.	AUT	Kaiser Vanessa <i>Sportunion Pettenbach OOE</i>	2005	-	-	-	4.400	4.250	-	3.800	4.150	-	16.450	
3.	AUT	Konya Kitti <i>Sportunion ADM Linz</i>	2005	8.350	(1)	-	-	-	-	7.850	(3)	16.200		
4.	AUT	Bolter Laura <i>TS Satteins</i>	2004	8.150	(2)	-	4.200	3.950	-	3.400	3.600	-	15.150	
5.	AUT	Lackner Mia Ronja <i>GUG Gymnastiksport Union Graz</i>	2005	6.500	(3)	6.800	4.000	2.500	-	3.800	3.000	-	13.300	
6.	AUT	Wagner Sarah <i>Sportunion ADM Linz LNZ</i>	2004	-	-	-	-	-	-	6.650	(4)	5.700	(5)	12.350
7.	AUT	Reischl Antonia <i>GUG Gymnastiksport Union Graz</i>	2005	6.300	(4)	6.000	3.200	3.400	0.30	3.000	3.000	-	12.300	
8.	AUT	Nakos Elena <i>Sportunion ADM Linz LNZ</i>	2005	5.200	(5)	-	1.900	3.300	-	-	-	-	8.050	

12. Österreichische Bundesmeisterschaft Rhythmische Gymnastik



16. Oktober 2021 in Linz

Ergebnisse



Juniorinnen-Wettkampfklasse

Rank	Country	Name/Club	Year	U			O			●			🔪			🌀			Score			
				D	E	Ded.	D	E	Ded.	D	E	Ded.	D	E	Ded.	D	E	Ded.				
1.	AUT	Bernau Stella Sportunion ADM Linz LNZ	2007	-	-	-	9.400	4.800	4.600	(1)	-	-	-	8.900	4.400	4.500	(2)	-	-	-	18.300	
2.	AUT	Orzan Gloria UWW	2006	-	-	-	-	-	-	-	8.950	4.700	4.250	(1)	8.950	4.300	4.650	(1)	-	-	-	17.900
3.	AUT	Pilsner Nora Sportunion Mühlbach	2008	-	-	-	8.100	4.100	4.000	(2)	-	-	-	7.700	3.800	3.900	(3)	-	-	-	15.800	
4.	AUT	Mang Antonia GUG Gymnastiksport Union Graz	2008	-	-	-	6.350	3.100	3.250	(4)	7.250	3.000	4.250	(2)	-	-	-	-	-	-	13.600	
5.	AUT	Adler Chiara GUG Gymnastiksport Union Graz	2006	-	-	-	6.150	3.900	2.550	(5)	-	-	-	6.650	4.100	2.550	(4)	-	-	-	12.800	
6.	AUT	Bodenlenz Ava GUG Gymnastiksport Union Graz	2008	-	-	-	5.850	2.800	3.050	(8)	6.200	3.400	2.800	(3)	-	-	-	-	-	-	12.050	
7.	AUT	Frischmann Annabelle TS Sattelns	2007	5.750	2.400	3.350	(1)	-	-	-	5.500	2.500	3.000	(4)	-	-	-	-	-	-	11.250	
8.	AUT	Mayr Katharina Sportunion Pettenbach OOE	2007	-	-	-	6.100	3.200	2.900	(6)	4.750	2.600	2.750	(6)	-	-	-	-	-	-	10.850	
9.	AUT	Werani Cara Sportunion ADM Linz	2007	4.550	1.900	2.650	(2)	6.000	2.300	3.700	(7)	-	-	-	-	-	-	-	-	-	10.550	
10.	AUT	Foltyn Alina- Laura TV Wien- Mariahilf	2007	-	-	-	6.650	3.100	3.550	(3)	-	-	-	-	-	-	-	3.300	2.300	1.300	(1)	9.950
11.	AUT	Mörwald Juna Sportunion ADM Linz LNZ	2006	-	-	-	5.100	2.500	2.600	(9)	-	-	-	4.200	2.200	2.000	(5)	-	-	-	9.300	
12.	AUT	Mayr Clara Sportunion ADM Linz	2008	-	-	-	4.000	1.600	2.400	(11)	4.950	1.900	3.050	(5)	-	-	-	-	-	-	8.950	
13.	AUT	Galgali Gargee Sportunion ADM Linz	2006	-	-	-	5.100	2.300	2.800	(9)	3.200	1.400	1.800	(7)	-	-	-	-	-	-	8.300	
14.	AUT	Hager Sabrina Sportunion ADM Linz	2007	-	-	-	3.900	1.700	2.500	(12)	-	-	-	3.300	1.600	1.700	(6)	-	-	-	7.200	

12. Österreichische Bundesmeisterschaft Rhythmische Gymnastik



16. Oktober 2021 in Linz













Ergebnisse



Sport



Jugend-Wettkampfklasse

Rank	Country	Name/Club	Year	□			○			●			Score	
				D	E	Ded.	D	E	Ded.	D	E	Ded.		
1.	 AUT	Jurtschitsch Lena <i>GUG Gymnastiksport Union Graz</i>	2009	8.350	(2)	-	-	-	-	-	-	8.250	(1)	16.600
				2.700	5.650	-	-	-	-	3.900	4.350	-		
2.	 AUT	Pinter Dorka <i>ATG</i>	2009	-	-	-	8.000	(1)	-	-	-	6.800	(2)	14.800
				-	-	-	3.600	4.400	-	2.800	4.000	-		
3.	 AUT	Url Michalopoulos Klara <i>GUG Gymnastiksport Union Graz</i>	2010	8.500	(1)	-	-	-	-	-	-	5.250	(8)	13.750
				3.000	5.500	-	-	-	-	2.300	2.950	-		
4.	 AUT	Krisper Lena <i>ATG</i>	2009	-	-	-	7.200	(2)	-	-	-	6.400	(3)	13.600
				-	-	-	3.000	4.200	-	3.000	3.400	-		
5.	 AUT	Safoyan Helena <i>GUG Gymnastiksport Union Graz</i>	2009	7.800	(3)	-	-	-	-	-	-	5.700	(6)	13.500
				2.800	5.000	-	-	-	-	2.000	3.700	-		
6.	 AUT	Kronsteiner Viktoria <i>Sportunion Pettenbach OOE</i>	2009	-	-	-	6.650	(3)	-	-	-	5.850	(4)	12.500
				-	-	-	3.700	2.950	-	2.400	3.450	-		
7.	 AUT	Krisper Marie <i>ATG</i>	2009	-	-	-	6.500	(4)	-	-	-	5.800	(5)	12.300
				-	-	-	2.800	3.700	-	2.400	3.400	-		
8.	 AUT	Leeb Emelie <i>Sportunion Pettenbach OOE</i>	2009	6.150	(5)	-	-	-	-	-	-	5.600	(7)	11.750
				1.800	4.350	-	-	-	-	2.300	3.300	-		
9.	 AUT	Vikic Elma <i>Turnverein Maxglan SLZ</i>	2009	6.800	(4)	-	-	-	-	-	-	4.900	(9)	11.700
				1.800	5.000	-	-	-	-	2.000	2.900	-		
10.	 AUT	Aldrian Anabell <i>ATG</i>	2009	-	-	-	6.400	(5)	-	-	-	4.900	(9)	11.300
				-	-	-	2.700	3.700	-	2.700	2.200	-		
11.	 AUT	Pernegger Livia <i>Sportunion Pettenbach OOE</i>	2010	5.050	(6)	-	-	-	-	-	-	4.700	(11)	9.750
				2.200	2.850	-	-	-	-	1.900	2.800	-		
12.	 AUT	Ottino Lara <i>Turnverein Maxglan SLZ</i>	2009	4.900	(7)	-	-	-	-	-	-	3.350	(12)	8.250
				2.000	2.900	-	-	-	-	1.600	1.750	-		