

International Danube Cup

07.10.2023 - 07.10.2023 - Seniors(2007 and older) - All Around

Rank	Country	Name/Club	Year	●				🍴				🌀				Score
				D	A	E	Ded.	D	A	E	Ded.	D	A	E	Ded.	
1.	AUT	LEONTIEVA Katarina <i>Vienna Victory RG Club</i>	0	25.750 (2)				23.400 (1)				-				49.150
				11.200	7.350	7.200	-	10.100	7.200	6.100	-	-	-	-	-	
2.	AUT	SHEVERDINA Renata <i>TSV Unity Vienna</i>	2006	25.900 (1)				20.300 (2)				-				46.200
				11.600	7.200	7.100	-	9.000	6.550	5.050	-0.30	-	-	-	-	
3.	SVK	Šaranová Tereza <i>TJ Slávia STU Bratislava</i>	2007 S	21.900 (3)				-				23.850 (1)				45.750
				9.000	6.950	5.950	-	-	-	-	-	9.600	7.700	6.550	-	
4.	SVK	Horvathova Liana <i>TJ SOKOL Bratislava I.Vinohrady</i>	2007	21.100 (4)				19.050 (3)				-				40.150
				8.600	6.450	6.050	-	7.600	6.100	5.350	-	-	-	-	-	
5.	AUT	FILATOVA Maria <i>TSV Unity Vienna</i>	2007	18.300 (5)				-				20.950 (2)				39.250
				7.700	5.800	4.800	-	-	-	-	-	8.400	6.550	6.000	-	

International Danube Cup


07.10.2023 - 07.10.2023 - Juniors (2008-2010) - All Around

Rank	Country	Name/Club	Year	○				●				🍴				🌀				Score
				D	A	E	Ded.	D	A	E	Ded.	D	A	E	Ded.	D	A	E	Ded.	
1.	SVK	Benkovitsová Xénia TJ SOKOL Bratislava I.Vinohrady	2009	24.550 (3)				26.750 (1)				-				-				51.300
				11.100	7.450	6.300	-0.30	11.400	7.850	7.500	-	-	-	-	-	-	-	-	-	
2.	AUT	SCHEIDL Anna FAC Gitti-City Stockerau	2008	-				26.100 (2)				25.050 (2)				-				51.150
				-	-	-	-	11.400	7.200	7.500	-	10.400	7.350	7.300	-	-	-	-	-	
3.	AUT	JANTSKY Amanda ATV Wiener Neustadt	2010	-				24.700 (4)				24.950 (3)				-				49.650
				-	-	-	-	10.300	7.150	7.250	-	10.500	7.300	7.150	-	-	-	-	-	
4.	AUT	SYTNIKOVA Serafyma ATV Wiener Neustadt	2008	-				-				25.100 (1)				24.000 (1)				49.100
				-	-	-	-	-	-	-	-	11.000	7.400	6.700	-	10.000	7.300	6.700	-	
5.	SVK	BUJNACEKOVA Berenika TJ SOKOL Bratislava I.Vinohrady	2008	24.600 (2)				23.750 (5)				-				-				48.350
				10.600	6.900	7.100	-	10.500	6.400	6.850	-	-	-	-	-	-	-	-	-	
6.	SVK	Cillingová Nina TJ Rapid Bratislava	2010	-				24.950 (3)				23.350 (5)				-				48.300
				-	-	-	-	10.400	7.150	7.400	-	9.500	6.600	7.250	-	-	-	-	-	
7.	POL	Jurasz Karolina KS SPARTAK	2010	25.150 (1)				-				22.950 (6)				-				48.100
				10.900	6.800	7.450	-	-	-	-	-	9.600	6.750	6.600	-	-	-	-	-	
8.	AUT	DWORNYAK Ksenia Turnsport Austria	2010	23.100 (4)				-				24.250 (4)				-				47.350
				9.900	6.500	6.700	-	-	-	-	-	10.200	6.800	7.250	-	-	-	-	-	
9.	SVK	Gašparová Natália TJ Rapid Bratislava	2010	22.450 (5)				-				22.050 (8)				-				44.500
				9.400	6.500	6.550	-	-	-	-	-	8.300	6.800	6.950	-	-	-	-	-	
10.	SVK	Ivanová Veronika TJ SOKOL Bratislava I.Vinohrady	2010	-				22.100 (7)				22.050 (8)				-				44.150
				-	-	-	-	8.500	6.900	6.700	-	8.600	6.900	6.550	-	-	-	-	-	
11.	SVK	Biháryová Laura KMG Danubia Bratislava	2010	-				23.600 (6)				20.450 (12)				-				44.050
				-	-	-	-	9.600	6.800	7.200	-	8.700	6.400	5.650	-0.30	-	-	-	-	
12.	SVK	Pishchulina Emiliia TJ SOKOL Bratislava I.Vinohrady	2010	21.550 (8)				-				21.550 (10)				-				43.100
				8.600	6.250	6.700	-	-	-	-	-	8.900	6.250	6.400	-	-	-	-	-	
13.	AUT	KASYMOV Amira Vienna Victory RG Club	2010	-				20.650 (10)				21.450 (11)				-				42.100
				-	-	-	-	8.600	6.200	5.850	-	8.300	6.300	6.850	-	-	-	-	-	
14.	SVK	Vláčilová Ema TJ Rapid Bratislava	2010	20.150 (9)				21.550 (8)				-				-				41.700
				8.100	6.600	5.450	-	7.800	6.850	6.900	-	-	-	-	-	-	-	-	-	
15.	CZE	Berková Emili SK MG MANTILA Brno	2010	21.750 (7)				-				19.900 (13)				-				41.650
				8.200	7.050	6.500	-	-	-	-	-	6.300	6.950	6.650	-	-	-	-	-	
16.	AUT	MILLMANN Julia FAC Gitti-City Stockerau	2009	-				19.150 (12)				22.350 (7)				-				41.500
				-	-	-	-	7.500	6.700	5.550	-0.60	8.100	7.150	7.100	-	-	-	-	-	

Rank	Country	Name/Club	Year	○				●				🍴				🌀				Score
				D	A	E	Ded.	D	A	E	Ded.	D	A	E	Ded.	D	A	E	Ded.	
17.	SVK	Medvedeva Elizaveta <i>TJ Rapid Bratislava</i>	2010	-				21.100 (9)				-				20.000 (2)				41.100
				-	-	-	-	7.400	6.800	6.900	-	-	-	-	-	7.800	6.350	5.850	-	
18.	CZE	Berková Natali <i>SK MG MANTILA Brno</i>	2008	21.950 (6)				-				17.850 (14)				-				39.800
				8.300	7.000	6.650	-	-	-	-	-	6.000	6.450	5.400	-	-	-	-	-	
19.	SVK	Mikundová Soňa <i>KMG Danubia Bratislava</i>	2009	18.050 (11)				20.450 (11)				-				-				38.500
				7.800	6.100	4.450	-0.30	7.500	6.800	6.150	-	-	-	-	-	-	-	-	-	
20.	CZE	Matoušková Věra <i>SK MG MANTILA Brno</i>	2007	17.650 (13)				18.350 (13)				-				-				36.000
				5.300	6.300	6.050	-	5.100	6.600	6.650	-	-	-	-	-	-	-	-	-	
21.	AUT	Gangl Sophie <i>Sportunion Mühlbach</i>	2009	18.550 (10)				16.350 (14)				-				-				34.900
				6.800	5.800	5.950	-	5.900	5.900	4.850	-0.30	-	-	-	-	-	-	-	-	
22.	CZE	Procházková Anna <i>SK MG MANTILA Brno</i>	2008	16.100 (14)				-				15.700 (15)				-				31.800
				4.500	6.000	5.600	-	-	-	-	-	4.800	6.000	4.900	-	-	-	-	-	
23.	AUT	Enkzhol Enerel <i>ATV Wiener Neustadt</i>	2010	18.050 (11)				-				-				-				18.050
				6.000	6.450	5.600	-	-	-	-	-	-	-	-	-	-	-	-	-	
24.	AUT	Radonjic Magdalena <i>ATV Wiener Neustadt</i>	2010	14.900 (15)				-				-				-				14.900
				5.800	5.450	3.950	-0.30	-	-	-	-	-	-	-	-	-	-	-	-	







International Danube Cup

07.10.2023 - 07.10.2023 - Seniors(2011 and older) - All Around

Rank	Country	Name/Club	50				50				Score
			D	A	E	Ded.	D	A	E	Ded.	
1.	 AUT	Turnsport NÖ <i>Turnsport NÖ</i>	20.267 (1)				18.933 (1)				39.200
			9.800	6.000	4.467	-	9.300	5.800	3.833	-	

International Danube Cup

07.10.2023 - 07.10.2023 - Juniors(2008-2013) - All Around

Rank	Country	Name/Club	5 1				5 1				Score
			D	A	E	Ded.	D	A	E	Ded.	
1.	 SVK	TJ SOKOL Bratislava I.Vinohrady clubs <i>TJ SOKOL Bratislava I.Vinohrady</i>	18.867 (2)				20.450 (1)				39.317
			8.900	6.900	3.067	-	8.600	6.450	5.400	-	
2.	 AUT	ÖTB Linz <i>ÖTB Linz</i>	18.967 (1)				19.733 (2)				38.700
			8.700	6.100	4.167	-	8.800	6.300	4.633	-	
3.	 AUT	Allgemeiner Turnverein Graz 1 <i>Allgemeiner Turnverein Graz</i>	15.000 (5)				19.650 (3)				34.650
			7.900	5.700	2.000	-0.60	9.400	6.050	4.200	-	
4.	 SVK	TJ Rapid Bratislava <i>TJ Rapid Bratislava</i>	15.517 (4)				16.217 (4)				31.734
			7.000	5.450	3.067	-	7.100	5.750	3.367	-	
5.	 CZE	SK PROVO Brno <i>SK PROVO Brno</i>	15.783 (3)				13.200 (5)				28.983
			5.400	5.950	4.433	-	5.500	5.200	2.500	-	
6.	 AUT	Allgemeiner Turnverein Graz 2 <i>Allgemeiner Turnverein Graz</i>	8.350 (6)				11.100 (6)				19.450
			4.900	3.250	0.500	-0.30	5.400	4.200	1.500	-	




International Danube Cup

07.10.2023 - 07.10.2023 - Jugend A(2011-2015) - All Around

Rank	Country	Name/Club	?				5 ●				Score
			D	A	E	Ded.	D	A	E	Ded.	
1.	AUT	Allgemeiner Turnverein Graz <i>Allgemeiner Turnverein Graz</i>	-				19.900 (1)				19.900
			-	-	-	-	7.600	6.500	5.800	-	
2.	AUT	Turnsport NÖ <i>Turnsport NÖ</i>	-				19.250 (2)				19.250
			-	-	-	-	7.400	6.350	5.500	-	
3.	SVK	TJ Sokol Bratislava <i>TJ SOKOL Bratislava I.Vinohrady</i>	14.050 (1)				-				14.050
			5.700	5.900	3.650	-1.20	-	-	-	-	
4.	SVK	Danubia 5 hoops <i>KMG Danubia Bratislava</i>	9.950 (2)				-				9.950
			3.700	5.200	2.550	-1.50	-	-	-	-	

International Danube Cup

07.10.2023 - 07.10.2023 - Jugend B(2014-2015) - All Around

Rank	Country	Name/Club					Score
			D	A	E	Ded.	
1.	 AUT	Allgemeiner Turnverein Graz <i>Allgemeiner Turnverein Graz</i>	19.850 (1)				19.850
			6.200	7.000	6.650	-	
2.	 SVK	TJ Rapid Bratislava 2015 <i>TJ Rapid Bratislava</i>	16.050 (2)				16.050
			3.600	6.450	6.000	-	
3.	 AUT	Sportunion Mödling <i>Sportunion Mödling</i>	15.850 (3)				15.850
			4.300	5.450	6.100	-	
4.	 AUT	ÖTB Linz <i>ÖTB Linz</i>	15.000 (4)				15.000
			4.800	4.850	5.350	-	
5.	 AUT	Turnsport NÖ <i>Turnsport NÖ</i>	14.050 (5)				14.050
			3.800	4.950	5.300	-	
	 AUT	SPORTUNION Südstadt <i>Sportunion Südstadt</i>	12.950 (OOC)				12.950
			3.700	4.250	5.000	-	






International Danube Cup

07.10.2023 - 07.10.2023 - Allgemeine Klasse (2011 and older) - All Around

Rank	Country	Name/Club	5				4				Score
			D	A	E	Ded.	D	A	E	Ded.	
1.	AUT	Sportunion Mödling 1 <i>Sportunion Mödling</i>	15.167 (1)				-				15.167
			5.200	4.800	5.167	-	-	-	-	-	
2.	AUT	Sportunion Mödling 2 <i>Sportunion Mödling</i>	-				9.983 (1)				9.983
			-	-	-	-	3.700	3.750	2.533	-	
3.	AUT	Allgemeiner Turnverein Graz <i>Allgemeiner Turnverein Graz</i>	-				9.200 (2)				9.200
			-	-	-	-	4.200	3.500	1.500	-	








International Danube Cup

07.10.2023 - 07.10.2023 - Allgemeine Juniorinnenklasse (2008-2015) - All Around

Rank	Country	Name/Club	5 				4 				Score
			D	A	E	Ded.	D	A	E	Ded.	
1.	 AUT	Sportunion Mödling <i>Sportunion Mödling</i>	11.933 (1)				-				11.933
			3.600	3.900	4.433	-	-	-	-	-	
2.	 AUT	SPORTUNION Südstadt <i>Sportunion Südstadt</i>	-				10.483 (1)				10.483
			-	-	-	-	4.000	3.850	2.633	-	
3.	 AUT	Allgemeiner Turnverein Graz <i>Allgemeiner Turnverein Graz</i>	-				7.100 (2)				7.100
			-	-	-	-	3.400	3.200	0.500	-	

International Danube Cup

07.10.2023 - 07.10.2023 - Allgemeine Jugendklasse (2011-2015) - All Around

Rank	Country	Name/Club	5 ●				4 ●				Score
			D	A	E	Ded.	D	A	E	Ded.	
1.	 AUT	Sportunion Mödling 2 <i>Sportunion Mödling</i>	15.450 (1)				-				15.450
			4.800	5.100	5.550	-	-	-	-	-	
2.	 AUT	SPORTUNION Südstadt 1 <i>Sportunion Südstadt</i>	15.100 (2)				-				15.100
			4.600	4.900	5.600	-	-	-	-	-	
3.	 AUT	Sportunion Mödling 1 <i>Sportunion Mödling</i>	14.400 (3)				-				14.400
			4.300	4.650	5.450	-	-	-	-	-	
4.	 AUT	SPORTUNION Südstadt 3 <i>Sportunion Südstadt</i>	-				13.350 (1)				13.350
			-	-	-	-	3.400	5.100	4.850	-	
5.	 AUT	Sportunion Mödling 3 <i>Sportunion Mödling</i>	-				13.100 (2)				13.100
			-	-	-	-	3.400	4.700	5.000	-	
6.	 AUT	SPORTUNION Südstadt 2 <i>Sportunion Südstadt</i>	12.100 (4)				-				12.100
			3.400	4.550	4.150	-	-	-	-	-	
7.	 AUT	Allgemeiner Turnverein Graz <i>Allgemeiner Turnverein Graz</i>	-				12.000 (3)				12.000
			-	-	-	-	3.500	4.650	3.850	-	