









5. International Civitas Nova Cup





02.03.2024 - 02.03.2024 - Team Seniors (2008 and older)

Place	Team																	Score
		D	E	Ded.	Sum	D	E	Ded.	Sum	D	E	Ded.	Sum	D	E	Ded.	Sum	
1.	Turnsport Austria	-				56.200 (1)				26.950 (1)				26.000 (1)				109.150
	1. SCHEIDL Anna (2008)					13.400	14.700	0.000	28.100	12.000	14.950	0.000	26.950	-	-	-	-	55.050
	2. LEONTIEVA Kateryna (2005)					11.900	14.350	0.600	25.650	-	-	-	-	11.600	14.400	0.000	26.000	51.650
	3. DOMENIG-OZIMIC Valentina (2005)					13.100	15.000	0.000	28.100	9.800	13.350	0.300	22.850	-	-	-	-	50.950
2.	LZ WN Seniors	24.550 (3)				22.500 (3)				22.850 (2)				20.300 (2)				90.200
	1. Skamperls Sophia (2007)	10.300	14.250	0.000	24.550	10.500	12.600	0.600	22.500	10.400	12.450	0.000	22.850	-	-	-	-	69.900
	2. FILATOVA Mariia (2007)	-	-	-	-	-	-	-	-	8.400	11.850	0.300	19.950	8.000	12.600	0.300	20.300	40.250
3.	Team Seniors ÖTB Linz	43.550 (2)				42.100 (2)				-				-				85.650
	1. Bauer Una (2004)	10.000	13.650	0.000	23.650	8.900	10.950	0.000	19.850									43.500
	2. Razinkova Alina (2008)	7.200	12.700	0.000	19.900	9.000	13.250	0.000	22.250									42.150
4.	START3	62.750 (1)				-				20.450 (3)				-				83.200
	1. Vařáková Kateřina (2004)	8.300	14.350	0.000	22.650					-	-	-	-	6.900	12.550	0.300	19.150	41.800
	2. Zbožíňková Eliška (2007)	7.600	12.200	0.300	19.500					7.600	12.850	0.000	20.450	-	-	-	-	39.950
	3. Tomečková Monika (2008)	8.200	12.400	0.000	20.600					-	-	-	-	5.200	12.450	0.000	17.650	38.250

5. International Civitas Nova Cup





02.03.2024 - 02.03.2024 - Team Pupils A (2011-2013)

Place	Team																	Score
		D	E	Ded.	Sum	D	E	Ded.	Sum	D	E	Ded.	Sum	D	E	Ded.	Sum	
1.	Allgemeiner Turnverein Graz 1	19.517 (3)				19.283 (4)				39.416 (1)				-				78.216
	1. Nowak Sophia (2011) 2. Ivanova Erika (2012)	7.900	11.917	0.300	19.517	6.700	12.450	0.000	19.150	8.200	12.533	0.600	20.133	-	-	-	-	58.800
		-	-	-	-	6.200	13.083	0.000	19.283	7.100	12.183	0.000	19.283	5.300	11.800	0.000	17.100	55.666
2.	Aurora-1	-				38.800 (2)				18.933 (6)				18.067 (1)				75.800
	1. Némethová Kristína (2012) 2. Khilimova Mariia (2012) 3. Kozkina Zlata (2013)	-	-	-	-	6.600	12.333	0.000	18.933	6.700	12.233	0.000	18.933	5.500	12.567	0.000	18.067	55.933
		6.600	11.150	0.000	17.750	7.400	12.467	0.000	19.867	-	-	-	-	-	-	-	-	37.617
		-	-	-	-	-	-	-	-	4.600	12.367	0.000	16.967	-	-	-	-	16.967
3.	SU Pettenbach	32.884 (2)				15.983 (8)				20.017 (5)				-				68.884
	1. Tiefenthaller Hellena (2011) 2. Hauser Amelie (2013) 3. Waser Romy (2012) 4. Pesendorfer Viktoria (2011)	-	-	-	-	3.900	10.317	0.000	14.217	7.300	12.717	0.000	20.017					34.234
		6.000	12.117	0.000	18.117	4.300	11.683	0.000	15.983	-	-	-	-					34.100
		3.400	11.367	0.000	14.767	-	-	-	-	-	-	-	-					14.767
		2.900	10.983	0.000	13.883	-	-	-	-	-	-	-	-					13.883
4.	Sportunion ADM LINZ	-				67.118 (1)				-				-				67.118
	1. Hofmann-Gstöttner Madeleine (2013) 2. Lettner Caroline (2011) 3. Burg Alma (2011) 4. Röbl Ines (2012) 5. Fleischanderl Emma (2013) 6. Burg Martha (2011)	-	-	-	-	4.600	12.867	0.000	17.467									
		-	-	-	-	4.500	12.267	0.000	16.767									16.767
		-	-	-	-	4.400	12.067	0.000	16.467									16.467
		-	-	-	-	4.000	12.417	0.000	16.417									16.417
		4.200	12.017	0.000	16.217	-	-	-	-									16.217
		-	-	-	-	4.100	10.767	0.000	14.867									14.867
5.	Allgemeiner Turnverein Graz 2	-				17.433 (6)				32.166 (4)				15.633 (3)				65.232
	1. Csekö Lisa (2012) 2. Monsberger Flora (2012) 3. Sinz Olivia (2012)					4.900	12.533	0.000	17.433	-	-	-	-	4.000	11.083	0.000	15.083	32.516
						-	-	-	-	4.400	12.283	0.000	16.683	4.300	10.700	0.000	15.000	31.683
						-	-	-	-	4.200	11.283	0.000	15.483	4.500	11.133	0.000	15.633	31.116
6.	ŠMOULINKY	-				31.350 (3)				33.083 (2)				-				64.433
	1. Lesáková Zuzana (2011) 2. Kučová Marie (2011) 3. Švorčíková Magdaléna (2012) 4. Janková Emma (2011)					4.300	11.517	0.000	15.817	4.200	12.733	0.000	16.933					32.750
						3.600	11.933	0.000	15.533	4.100	12.050	0.000	16.150					31.683
						3.700	11.817	0.000	15.517	-	-	-	-					15.517
						-	-	-	-	3.100	10.967	0.000	14.067					14.067
7.	LZ WN Pupils A	13.900 (4)				16.200 (7)				32.283 (3)				-				62.383
	1. Schuster Kira (2013) 2. Tuchs Schmidt Anja (2012) 3. Sari Zita (2012) 4. Petryshak Zlata (2012)	-	-	-	-	4.300	11.900	0.000	16.200	5.500	11.483	0.000	16.983					33.183
		-	-	-	-	-	-	-	-	4.400	10.900	0.000	15.300					15.300
		2.800	11.100	0.000	13.900	-	-	-	-	-	-	-	-					13.900
		-	-	-	-	-	-	-	-	2.400	10.883	0.600	12.683					12.683

Place	Team																	Score
		D	E	Ded.	Sum	D	E	Ded.	Sum	D	E	Ded.	Sum	D	E	Ded.	Sum	
8.	ATUS Korneuburg A	12.583 (5)				17.667 (5)				15.067 (7)				17.000 (2)				62.317
	1. Fellingner Hannah (2012)	-	-	-	-	6.300	11.367	0.000	17.667	5.000	10.367	0.300	15.067	5.300	11.700	0.000	17.000	49.734
	2. Kurt Alinda Su (2013)	2.100	10.483	0.000	12.583	1.900	10.217	0.000	12.117	1.400	9.517	0.000	10.917	-	-	-	-	35.617
9.	PENZIG-HIETZINGER 2	34.800 (1)				14.133 (9)				12.900 (8)				-				61.833
	1. Kudina Daria (2013)	5.700	12.267	0.000	17.967	3.700	10.433	0.000	14.133	3.200	9.700	0.000	12.900	-	-	-	-	45.000
	2. Chaschdimuradova Sara (2013)	5.800	11.333	0.300	16.833	4.100	8.333	0.300	12.133	-	-	-	-	2.500	9.783	0.000	12.283	41.249

5. International Civitas Nova Cup

















02.03.2024 - 02.03.2024 - Team Pupils B (2014-2016)

Place	Team																	Score
		D	E	Ded.	Sum	D	E	Ded.	Sum	D	E	Ded.	Sum	D	E	Ded.	Sum	
1.	PENZIG-HIETZINGER 3	15.050 (10)				21.150 (3)				19.050 (2)				17.550 (1)				72.800
	1. Bargagna Alexandra (2014) 2. Kaunova Elmira (2016)	- 1.900	- 13.150	- 0.000	- 15.050	7.900 -	13.250 -	0.000 -	21.150 -	6.100 -	12.950 -	0.000 -	19.050 -	6.200 -	11.350 -	0.000 -	17.550 -	57.750 15.050
2.	Allgemeiner Turnverein Graz	53.650 (3)				-				16.900 (3)				-				70.550
	1. Sterkhov Eva (2014)	4.600	15.400	0.000	20.000	-	-	-	-	5.300	11.600	0.000	16.900					36.900
	2. Asker Talia (2015)	2.900	14.100	0.000	17.000	-	-	-	-	-	-	-	-					17.000
	3. Tormoche Mira (2015)	3.000	13.650	0.000	16.650	-	-	-	-	-	-	-	-					16.650
	4. Ploj Sofija (2015) 5. Garside Cataleya (2014)	2.500 -	13.550 -	0.000 -	16.050 -	- 3.200	- 9.550	- 0.600	- 12.150	- -	- -	- -	- -	- -				
3.	ŠK JUVENTA 1	34.050 (7)				35.200 (1)				-				-				69.250
	1. Kucianová Adela (2015)	2.600	14.050	0.000	16.650	5.200	13.200	0.000	18.400									35.050
	2. Zezuláková Tamara (2014)	2.900	14.500	0.000	17.400	4.300	12.500	0.000	16.800									34.200
	3. Zlochová Zaira (2015) 4. Pashchenko Taisiia (2014)	- -	- -	- -	- -	4.000 4.400	12.900 11.800	0.600 0.000	16.300 16.200									
4.	Mini Carmen	50.300 (4)				18.750 (4)				-				-				69.050
	1. Davydenko Nikol (2014)	3.100	14.450	0.000	17.550	6.000	12.750	0.000	18.750									36.300
	2. Rogozhnykova Anghelina (2014) 3. Pišteková Hana (2015)	2.400 2.800	14.200 13.350	0.000 0.000	16.600 16.150	3.700 3.600	11.900 12.250	0.000 0.000	15.600 15.850									
5.	ŠK JUVENTA 2	34.050 (7)				34.550 (2)				-				-				68.600
	1. Michaličková Lujza (2014)	2.900	14.600	0.000	17.500	4.600	12.100	0.000	16.700									34.200
	2. Bekényi Jana (2016)	2.400	13.750	0.000	16.150	4.500	13.350	0.000	17.850									34.000
	3. Machats Giulietta (2015) 4. Lesáková Liliana (2014)	2.500 1.500	14.050 13.150	0.000 0.000	16.550 14.650	- -	- -	- -	- -									
6.	Mini Aurora	63.850 (1)				-				-				-				63.850
	1. Hindi Sofia Alexa (2014)	3.200	14.350	0.000	17.550													17.550
	2. Fursina Stefaniia (2015)	1.800	13.950	0.000	15.750													15.750
	3. Horshkova Mariia (2014)	2.100	13.350	0.000	15.450													15.450
	4. Pekur Margo (2014)	2.000	13.100	0.000	15.100													15.100
	5. Rogozhnykova Snezhana (2015) 6. Trojanskaja Sofia (2014)	1.200 1.200	12.550 11.550	0.000 0.000	13.750 12.750													

Place	Team																	Score
		D	E	Ded.	Sum	D	E	Ded.	Sum	D	E	Ded.	Sum	D	E	Ded.	Sum	
7.	ATUS Korneuburg	61.650 (2)				-				-				-				61.650
	1. Stoiber Valentina (2014)	2.800	13.100	0.000	15.900	2.100	11.600	0.000	13.700									29.600
	2. Filimonova Vira (2014)	1.700	13.250	0.000	14.950	1.900	10.600	0.000	12.500									27.450
	3. Jambor Amelie (2015)	2.000	13.800	0.000	15.800	-	-	-	-									15.800
	4. Bichler Linda (2016)	2.100	12.900	0.000	15.000	-	-	-	-									15.000
8.	ELEGANZ BURGENLAND 2	44.900 (6)				14.950 (5)				-				-				59.850
	1. Pokhlebaeva Evgenija (2015)	0.900	13.300	0.000	14.200	2.700	12.250	0.000	14.950	1.100	9.300	0.000	10.400					39.550
	2. Colesnic Milana (2014)	2.000	13.250	0.000	15.250	2.200	11.650	0.000	13.850	-	-	-	-					29.100
	3. Golovina Mishel (2016)	2.000	13.450	0.000	15.450	-	-	-	-	-	-	-	-					15.450
9.	SU Pettenbach 1	44.950 (5)				14.750 (6)				-				-				59.700
	1. Gillich Dorka (2015)	2.600	12.300	0.000	14.900	3.000	11.750	0.000	14.750									29.650
	2. Franjic Nika (2016)	2.400	13.100	0.000	15.500	1.900	10.700	0.000	12.600									28.100
	3. Aitzetmüller Lina (2016)	2.000	12.550	0.000	14.550	-	-	-	-									14.550
	4. Hühmayr Marlen (2014)	1.600	12.100	0.000	13.700	-	-	-	-									13.700
10.	LZ WN Pupils B	27.500 (9)				-				27.300 (1)				-				54.800
	1. Gal Sophie (2014)	1.800	12.200	0.000	14.000					-	-	-	-					14.000
	2. Chornobai Veronika (2014)	-	-	-	-					2.700	11.100	0.000	13.800					13.800
	3. Ahmadzada Zahra (2014)	1.600	11.900	0.000	13.500					-	-	-	-					13.500
	4. Milenkovic-Hyde Amelija (2015)	-	-	-	-					1.900	11.600	0.000	13.500					13.500
	5. Sebestyen Larissa (2015)	-	-	-	-					2.800	10.250	0.000	13.050					13.050
	6. Milenkovic-Hyde Teodora (2016)	-	-	-	-					1.700	11.050	0.000	12.750					12.750

5. International Civitas Nova Cup

02.03.2024 - 02.03.2024 - Team Pupils B(2014-2016) 2014

Rank	Country	Name/Club	Year					Score
				D	A	E	Ded.	
1.	 AUT	Sterkhov Eva <i>Allgemeiner Turnverein Graz</i>	2014	20.000 (1)				20.000
				4.600	7.700	7.700	-	
2.	 SVK	Davydenko Nikol <i>AURORA International Sport Club</i>	2014	17.550 (2)				17.550
				3.100	6.950	7.500	-	
2.	 SVK	Hindi Sofia Alexa <i>AURORA International Sport Club</i>	2014	17.550 (2)				17.550
				3.200	6.900	7.450	-	
4.	 SVK	Michaličková Lujza <i>ŠK JUVENTA Bratislava</i>	2014	17.500 (4)				17.500
				2.900	6.950	7.650	-	
5.	 SVK	Zezuláková Tamara <i>ŠK JUVENTA Bratislava</i>	2014	17.400 (5)				17.400
				2.900	6.900	7.600	-	
6.	 SVK	Rogozhnykova Anghelina <i>AURORA International Sport Club</i>	2014	16.600 (6)				16.600
				2.400	6.850	7.350	-	
7.	 AUT	Stoiber Valentina <i>ATUS Korneuburg</i>	2014	15.900 (7)				15.900
				2.800	6.350	6.750	-	
8.	 SVK	Horshkova Mariia <i>AURORA International Sport Club</i>	2014	15.450 (8)				15.450
				2.100	6.100	7.250	-	
9.	 AUT	Colesnic Milana <i>SPORTUNION ELEGANZ BURGENLAND</i>	2014	15.250 (9)				15.250
				2.000	6.350	6.900	-	
10.	 SVK	Pekur Margo <i>AURORA International Sport Club</i>	2014	15.100 (10)				15.100
				2.000	6.250	6.850	-	
11.	 AUT	Filimonova Vira <i>ATUS Korneuburg</i>	2014	14.950 (11)				14.950
				1.700	6.700	6.550	-	
12.	 SVK	Lesáková Liliana <i>ŠK JUVENTA Bratislava</i>	2014	14.650 (12)				14.650
				1.500	6.700	6.450	-	
13.	 AUT	Gal Sophie <i>ATV Wiener Neustadt</i>	2014	14.000 (13)				14.000
				1.800	6.250	5.950	-	
14.	 AUT	Hüthmayr Marlen <i>Sportunion Pettenbach</i>	2014	13.700 (14)				13.700
				1.600	6.100	6.000	-	
15.	 AUT	Ahmadzada Zahra <i>ÖTB Wiener Neustadt</i>	2014	13.500 (15)				13.500
				1.600	5.950	5.950	-	
16.	 SVK	Trojanskaja Sofia <i>AURORA International Sport Club</i>	2014	12.750 (16)				12.750
				1.200	5.950	5.600	-	

5. International Civitas Nova Cup

02.03.2024 - 02.03.2024 - Team Pupils B(2014-2016) 2014

Rank	Country	Name/Club	Year	○				Score
				D	A	E	Ded.	
1.	 AUT	Bargagna Alexandra <i>PENZIG-HIETZINGER TURNVEREIN VIE</i>	2014	21.150 (1)				21.150
				7.900	6.350	6.900	-	
2.	 SVK	Davydenko Nikol <i>AURORA International Sport Club</i>	2014	18.750 (2)				18.750
				6.000	6.150	6.600	-	
3.	 SVK	Zezuláková Tamara <i>ŠK JUVENTA Bratislava</i>	2014	16.800 (3)				16.800
				4.300	6.200	6.300	-	
4.	 SVK	Michaličková Lujza <i>ŠK JUVENTA Bratislava</i>	2014	16.700 (4)				16.700
				4.600	6.050	6.050	-	
5.	 SVK	Pashchenko Taisiia <i>ŠK JUVENTA Bratislava</i>	2014	16.200 (5)				16.200
				4.400	6.200	5.600	-	
6.	 SVK	Rogozhnykova Anghelina <i>AURORA International Sport Club</i>	2014	15.600 (6)				15.600
				3.700	5.900	6.000	-	
7.	 AUT	Colesnic Milana <i>SPORTUNION ELEGANZ BURGENLAND</i>	2014	13.850 (7)				13.850
				2.200	5.600	6.050	-	
8.	 AUT	Stoiber Valentina <i>ATUS Korneuburg</i>	2014	13.700 (8)				13.700
				2.100	6.150	5.450	-	
9.	 AUT	Filimonova Vira <i>ATUS Korneuburg</i>	2014	12.500 (9)				12.500
				1.900	5.750	4.850	-	
10.	 AUT	Garside Cataleya <i>Allgemeiner Turnverein Graz</i>	2014	12.150 (10)				12.150
				3.200	5.600	3.950	0.60	



5. International Civitas Nova Cup

02.03.2024 - 02.03.2024 - Team Pupils B(2014-2016) 2014

Rank	Country	Name/Club	Year	●				Score
				D	A	E	Ded.	
1.	AUT	Bargagna Alexandra <i>PENZIG-HIETZINGER TURNVEREIN VIE</i>	2014	19.050 (1)				19.050
				6.100	6.200	6.750	-	
2.	AUT	Sterkhov Eva <i>Allgemeiner Turnverein Graz</i>	2014	16.900 (2)				16.900
				5.300	6.250	5.350	-	
3.	AUT	Chornobai Veronika <i>ATV Wiener Neustadt</i>	2014	13.800 (3)				13.800
				2.700	5.700	5.400	-	

5. International Civitas Nova Cup

02.03.2024 - 02.03.2024 - Team Pupils B(2014-2016) 2014

Rank	Country	Name/Club	Year					Score
				D	A	E	Ded.	
1.	 AUT	Bargagna Alexandra <i>PENZIG-HIETZINGER TURNVEREIN VIE</i>	2014	17.550 ⁽¹⁾				17.550
				6.200	5.900	5.450	-	






5. International Civitas Nova Cup

02.03.2024 - 02.03.2024 - Team Pupils B(2014-2016) 2015

Rank	Country	Name/Club	Year					Score
				D	A	E	Ded.	
1.	 AUT	Asker Talia <i>Allgemeiner Turnverein Graz</i>	2015	17.000 (1)				17.000
				2.900	6.900	7.200	-	
2.	 SVK	Kucianová Adela <i>ŠK JUVENTA Bratislava</i>	2015	16.650 (2)				16.650
				2.600	6.950	7.100	-	
2.	 AUT	Tormoche Mira <i>Allgemeiner Turnverein Graz</i>	2015	16.650 (2)				16.650
				3.000	6.800	6.850	-	
4.	 SVK	Machats Giulietta <i>ŠK JUVENTA Bratislava</i>	2015	16.550 (4)				16.550
				2.500	6.800	7.250	-	
5.	 SVK	Pišteková Hana <i>AURORA International Sport Club</i>	2015	16.150 (5)				16.150
				2.800	6.350	7.000	-	
6.	 AUT	Ploj Sofija <i>Allgemeiner Turnverein Graz</i>	2015	16.050 (6)				16.050
				2.500	6.650	6.900	-	
7.	 AUT	Jambor Amelie <i>ATUS Korneuburg</i>	2015	15.800 (7)				15.800
				2.000	6.850	6.950	-	
8.	 SVK	Fursina Stefaniia <i>AURORA International Sport Club</i>	2015	15.750 (8)				15.750
				1.800	6.800	7.150	-	
9.	 AUT	Gillich Dorka <i>Sportunion Pettenbach</i>	2015	14.900 (9)				14.900
				2.600	5.850	6.450	-	
10.	 AUT	Pokhlebaeva Evgenija <i>SPORTUNION Eleganz Burgenland BGL</i>	2015	14.200 (10)				14.200
				0.900	6.350	6.950	-	
11.	 SVK	Rogozhnykova Snezhana <i>AURORA International Sport Club</i>	2015	13.750 (11)				13.750
				1.200	6.350	6.200	-	

5. International Civitas Nova Cup

02.03.2024 - 02.03.2024 - Team Pupils B(2014-2016) 2015

Rank	Country	Name/Club	Year	<div style="border: 1px solid black; border-radius: 50%; width: 20px; height: 20px; display: flex; align-items: center; justify-content: center;">○</div>				Score
				D	A	E	Ded.	
1.	 SVK	Kucianová Adela <i>ŠK JUVENTA Bratislava</i>	2015	18.400 (1)				18.400
				5.200	6.500	6.700	-	
2.	 SVK	Zlochová Zaira <i>ŠK JUVENTA Bratislava</i>	2015	16.300 (2)				16.300
				4.000	6.450	6.450	0.60	
3.	 SVK	Pišteková Hana <i>AURORA International Sport Club</i>	2015	15.850 (3)				15.850
				3.600	5.900	6.350	-	
4.	 AUT	Pokhlebaeva Evgenija <i>SPORTUNION Eleganz Burgenland BGL</i>	2015	14.950 (4)				14.950
				2.700	5.950	6.300	-	
5.	 AUT	Gillich Dorka <i>Sportunion Pettenbach</i>	2015	14.750 (5)				14.750
				3.000	5.700	6.050	-	







5. International Civitas Nova Cup

02.03.2024 - 02.03.2024 - Team Pupils B(2014-2016) 2015

Rank	Country	Name/Club	Year	●				Score
				D	A	E	Ded.	
1.	AUT	Milenkovic-Hyde Amelija <i>ATV Wiener Neustadt</i>	2015	13.500 (1)				13.500
				1.900	5.800	5.800	-	
2.	AUT	Sebestyen Larissa <i>ÖTB Wiener Neustadt</i>	2015	13.050 (2)				13.050
				2.800	5.450	4.800	-	
3.	AUT	Pokhlebaeva Evgenija <i>SPORTUNION Eleganz Burgenland BGL</i>	2015	10.400 (3)				10.400
				1.100	5.750	3.550	-	


5. International Civitas Nova Cup

02.03.2024 - 02.03.2024 - Team Pupils B(2014-2016) 2016

Rank	Country	Name/Club	Year					Score
				D	A	E	Ded.	
1.	 SVK	Bekényi Jana <i>ŠK JUVENTA Bratislava</i>	2016	16.150 (1)				16.150
				2.400	6.650	7.100	-	
2.	 AUT	Franjic Nika <i>Sportunion Pettenbach</i>	2016	15.500 (2)				15.500
				2.400	6.400	6.700	-	
3.	 AUT	Golovina Mishel <i>SPORTUNION ELEGANZ BURGENLAND</i>	2016	15.450 (3)				15.450
				2.000	6.650	6.800	-	
4.	 AUT	Kaunova Elmira <i>PENZIG-HIETZINGER TURNVEREIN</i>	2016	15.050 (4)				15.050
				1.900	6.100	7.050	-	
5.	 AUT	Bichler Linda <i>ATUS Korneuburg</i>	2016	15.000 (5)				15.000
				2.100	6.150	6.750	-	
6.	 AUT	Aitzetmüller Lina <i>Sportunion Pettenbach</i>	2016	14.550 (6)				14.550
				2.000	6.200	6.350	-	



5. International Civitas Nova Cup

02.03.2024 - 02.03.2024 - Team Pupils B(2014-2016) 2016

Rank	Country	Name/Club	Year	○				Score
				D	A	E	Ded.	
1.	 SVK	Bekényi Jana <i>ŠK JUVENTA Bratislava</i>	2016	17.850 (1)				17.850
				4.500	6.300	7.050	-	
2.	 AUT	Franjic Nika <i>Sportunion Pettenbach</i>	2016	12.600 (2)				12.600
				1.900	5.250	5.450	-	



5. International Civitas Nova Cup

02.03.2024 - 02.03.2024 - Team Pupils B(2014-2016) 2016

Rank	Country	Name/Club	Year					Score
				D	A	E	Ded.	
1.	 AUT	Milenkovic-Hyde Teodora <i>ATV Wiener Neustadt</i>	2016	 12.750 ⁽¹⁾				12.750
				1.700	5.800	5.250	-	

5. International Civitas Nova Cup

02.03.2024 - 02.03.2024 - Team Pupils A(2011-2013) 2011

Rank	Country	Name/Club	Year	○				Score
				D	A	E	Ded.	
1.	 AUT	Nowak Sophia <i>Allgemeiner Turnverein Graz</i>	2011	19.517 (1)				19.517
				7.900	6.267	5.650	0.30	
2.	 AUT	Pesendorfer Viktoria <i>Sportunion Pettenbach OOE</i>	2011	13.883 (2)				13.883
				2.900	5.933	5.050	-	







5. International Civitas Nova Cup

02.03.2024 - 02.03.2024 - Team Pupils A(2011-2013) 2011

Rank	Country	Name/Club	Year	●				Score
				D	A	E	Ded.	
1.	 AUT	Nowak Sophia <i>Allgemeiner Turnverein Graz</i>	2011	19.150 (1)				19.150
				6.700	6.500	5.950	-	
2.	 AUT	Lettner Caroline <i>Sportunion ADM Linz LNZ</i>	2011	16.767 (2)				16.767
				4.500	6.267	6.000	-	
3.	 AUT	Burg Alma <i>Sportunion ADM Linz</i>	2011	16.467 (3)				16.467
				4.400	6.167	5.900	-	
4.	 CZE	Lesáková Zuzana <i>TJ Spartak Přerov</i>	2011	15.817 (4)				15.817
				4.300	5.967	5.550	-	
5.	 CZE	Kučová Marie <i>TJ Spartak Přerov</i>	2011	15.533 (5)				15.533
				3.600	6.133	5.800	-	
6.	 AUT	Burg Martha <i>Sportunion ADM Linz LNZ</i>	2011	14.867 (6)				14.867
				4.100	6.067	4.700	-	
7.	 AUT	Tiefenthaller Hellena <i>Sportunion Pettenbach OOE</i>	2011	14.217 (7)				14.217
				3.900	5.067	5.250	-	

5. International Civitas Nova Cup

02.03.2024 - 02.03.2024 - Team Pupils A(2011-2013) 2011

Rank	Country	Name/Club	Year					Score
				D	A	E	Ded.	
1.	 AUT	Nowak Sophia <i>Allgemeiner Turnverein Graz</i>	2011	20.133 (1)				20.133
				8.200	6.533	6.000	0.60	
2.	 AUT	Tiefenthaller Hellena <i>Sportunion Pettenbach OOE</i>	2011	20.017 (2)				20.017
				7.300	6.467	6.250	-	
3.	 CZE	Lesáková Zuzana <i>TJ Spartak Přerov</i>	2011	16.933 (3)				16.933
				4.200	6.433	6.300	-	
4.	 CZE	Kučová Marie <i>TJ Spartak Přerov</i>	2011	16.150 (4)				16.150
				4.100	6.500	5.550	-	
5.	 CZE	Janková Emma <i>TJ Spartak Přerov</i>	2011	14.067 (5)				14.067
				3.100	5.967	5.000	-	

5. International Civitas Nova Cup

02.03.2024 - 02.03.2024 - Team Pupils A(2011-2013) 2012

Rank	Country	Name/Club	Year	○				Score
				D	A	E	Ded.	
1.	 SVK	Khilimova Mariia <i>AURORA International Sport Club</i>	2012	17.750 (1)				17.750
				6.600	6.200	4.950	-	
2.	 AUT	Waser Romy <i>Sportunion Pettenbach</i>	2012	14.767 (2)				14.767
				3.400	6.067	5.300	-	
3.	 AUT	Sari Zita <i>ATV Wiener Neustadt</i>	2012	13.900 (3)				13.900
				2.800	5.800	5.300	-	

5. International Civitas Nova Cup

02.03.2024 - 02.03.2024 - Team Pupils A(2011-2013) 2012

Rank	Country	Name/Club	Year	●				Score
				D	A	E	Ded.	
1.	SVK	Khilimova Mariia <i>AURORA International Sport Club</i>	2012	19.867 (1)				19.867
				7.400	6.567	5.900	-	
2.	AUT	Ivanova Erika <i>Allgemeiner Turnverein Graz</i>	2012	19.283 (2)				19.283
				6.200	6.633	6.450	-	
3.	SVK	Némethová Kristína <i>AURORA International Sport Club</i>	2012	18.933 (3)				18.933
				6.600	6.333	6.000	-	
4.	AUT	Fellinger Hannah <i>ATUS Korneuburg</i>	2012	17.667 (4)				17.667
				6.300	6.267	5.100	-	
5.	AUT	Csekö Lisa <i>Allgemeiner Turnverein Graz</i>	2012	17.433 (5)				17.433
				4.900	6.333	6.200	-	
6.	AUT	Röbl Ines <i>Sportunion ADM Linz OOE</i>	2012	16.417 (6)				16.417
				4.000	6.267	6.150	-	
7.	CZE	Švorčíková Magdaléna <i>TJ Spartak Přerov</i>	2012	15.517 (7)				15.517
				3.700	6.467	5.350	-	

5. International Civitas Nova Cup

02.03.2024 - 02.03.2024 - Team Pupils A(2011-2013) 2012

Rank	Country	Name/Club	Year					Score
				D	A	E	Ded.	
1.	 AUT	Ivanova Erika <i>Allgemeiner Turnverein Graz</i>	2012	19.283 (1)				19.283
				7.100	6.533	5.650	-	
2.	 SVK	Némethová Kristína <i>AURORA International Sport Club</i>	2012	18.933 (2)				18.933
				6.700	6.433	5.800	-	
3.	 AUT	Monsberger Flora <i>Allgemeiner Turnverein Graz</i>	2012	16.683 (3)				16.683
				4.400	6.033	6.250	-	
4.	 AUT	Sinz Olivia <i>Allgemeiner Turnverein Graz</i>	2012	15.483 (4)				15.483
				4.200	6.233	5.050	-	
5.	 AUT	Tuchschiidt Anja <i>ATV Wiener Neustadt</i>	2012	15.300 (5)				15.300
				4.400	6.100	4.800	-	
6.	 AUT	Fellinger Hannah <i>ATUS Korneuburg</i>	2012	15.067 (6)				15.067
				5.000	5.967	4.400	0.30	
7.	 AUT	Petryshak Zlata <i>ATV Wiener Neustadt</i>	2012	12.683 (7)				12.683
				2.400	6.133	4.750	0.60	

5. International Civitas Nova Cup

02.03.2024 - 02.03.2024 - Team Pupils A(2011-2013) 2012

Rank	Country	Name/Club	Year					Score
				D	A	E	Ded.	
1.	 SVK	Némethová Kristína <i>AURORA International Sport Club</i>	2012	18.067 (1)				18.067
				5.500	6.467	6.100	-	
2.	 AUT	Ivanova Erika <i>Allgemeiner Turnverein Graz</i>	2012	17.100 (2)				17.100
				5.300	6.600	5.200	-	
3.	 AUT	Fellinger Hannah <i>ATUS Korneuburg</i>	2012	17.000 (3)				17.000
				5.300	6.500	5.200	-	
4.	 AUT	Sinz Olivia <i>Allgemeiner Turnverein Graz</i>	2012	15.633 (4)				15.633
				4.500	5.933	5.200	-	
5.	 AUT	Csekö Lisa <i>Allgemeiner Turnverein Graz</i>	2012	15.083 (5)				15.083
				4.000	6.133	4.950	-	
6.	 AUT	Monsberger Flora <i>Allgemeiner Turnverein Graz</i>	2012	15.000 (6)				15.000
				4.300	6.100	4.600	-	


5. International Civitas Nova Cup

02.03.2024 - 02.03.2024 - Team Pupils A(2011-2013) 2013

Rank	Country	Name/Club	Year					Score
				D	A	E	Ded.	
1.	 AUT	Hauser Amelie <i>Sportunion Pettenbach</i>	2013	18.117 (1)				18.117
				6.000	6.567	5.550	-	
2.	 AUT	Kudina Daria <i>PENZIG-HIETZINGER TURNVEREIN VIE</i>	2013	17.967 (2)				17.967
				5.700	6.167	6.100	-	
3.	 AUT	Chaschdimuradova Sara <i>PENZIG-HIETZINGER TURNVEREIN VIE</i>	2013	16.833 (3)				16.833
				5.800	5.933	5.400	0.30	
4.	 AUT	Fleischanderl Emma <i>Sportunion ADM Linz</i>	2013	16.217 (4)				16.217
				4.200	5.967	6.050	-	
5.	 AUT	Kurt Alinda Su <i>ATUS Korneuburg</i>	2013	12.583 (5)				12.583
				2.100	5.733	4.750	-	



5. International Civitas Nova Cup

02.03.2024 - 02.03.2024 - Team Pupils A(2011-2013) 2013

Rank	Country	Name/Club	Year	●				Score
				D	A	E	Ded.	
1.	 AUT	Hofmann-Gstöttner Madeleine <i>Sportunion ADM Linz OOE</i>	2013	17.467 (1)				17.467
				4.600	6.467	6.400	-	
2.	 AUT	Schuster Kira <i>ÖTB Wiener Neustadt</i>	2013	16.200 (2)				16.200
				4.300	6.200	5.700	-	
3.	 AUT	Hauser Amelie <i>Sportunion Pettenbach</i>	2013	15.983 (3)				15.983
				4.300	6.333	5.350	-	
4.	 AUT	Kudina Daria <i>PENZIG-HIETZINGER TURNVEREIN VIE</i>	2013	14.133 (4)				14.133
				3.700	5.833	4.600	-	
5.	 AUT	Chaschdimuradova Sara <i>PENZIG-HIETZINGER TURNVEREIN VIE</i>	2013	12.133 (5)				12.133
				4.100	5.233	3.100	0.30	
6.	 AUT	Kurt Alinda Su <i>ATUS Korneuburg</i>	2013	12.117 (6)				12.117
				1.900	5.967	4.250	-	



5. International Civitas Nova Cup

02.03.2024 - 02.03.2024 - Team Pupils A(2011-2013) 2013

Rank	Country	Name/Club	Year					Score
				D	A	E	Ded.	
1.	 AUT	Schuster Kira <i>ÖTB Wiener Neustadt</i>	2013	16.983 (1)				16.983
				5.500	6.433	5.050	-	
2.	 SVK	Kozkina Zlata <i>AURORA International Sport Club</i>	2013	16.967 (2)				16.967
				4.600	6.367	6.000	-	
3.	 AUT	Kudina Daria <i>PENZIG-HIETZINGER TURNVEREIN VIE</i>	2013	12.900 (3)				12.900
				3.200	5.900	3.800	-	
4.	 AUT	Kurt Alinda Su <i>ATUS Korneuburg</i>	2013	10.917 (4)				10.917
				1.400	5.867	3.650	-	

5. International Civitas Nova Cup

02.03.2024 - 02.03.2024 - Team Pupils A(2011-2013) 2013

Rank	Country	Name/Club	Year					Score
				D	A	E	Ded.	
1.	 AUT	Chaschdimuradova Sara <i>PENZIG-HIETZINGER TURNVEREIN VIE</i>	2013	12.283 ⁽¹⁾				12.283
				2.500	5.833	3.950	-	

5. International Civitas Nova Cup

02.03.2024 - 02.03.2024 - Team Juniors(2009-2010) 2009

Rank	Country	Name/Club	Year	○				Score
				D	A	E	Ded.	
1.	 AUT	Pasha Vasylyna <i>Allgemeiner Turnverein Graz</i>	2009	21.450 (1)				21.450
				9.000	6.500	5.950	-	
2.	 AUT	Pamminger Magdalena <i>ÖTB Linz</i>	2009	20.950 (2)				20.950
				8.300	6.300	6.350	-	
3.	 AUT	Weber Paula <i>ÖTB Linz</i>	2009	19.850 (3)				19.850
				7.300	6.500	6.050	-	
3.	 AUT	Oswald Samantha <i>ATV Wiener Neustadt</i>	2009	19.850 (3)				19.850
				7.800	6.150	5.900	-	
5.	 SVK	Dobiašová Emma <i>AURORA International Sport Club</i>	2009	19.200 (5)				19.200
				7.200	6.350	5.650	-	
6.	 AUT	Preiml Viola <i>ÖTB Linz</i>	2009	19.150 (6)				19.150
				6.800	6.600	6.050	0.30	
7.	 CZE	Hasoňová Nela <i>TJ Spartak Přerov</i>	2009	17.300 (7)				17.300
				5.800	6.000	5.800	0.30	
8.	 AUT	Yasko Elisaveta <i>SPORTUNION ELEGANZ BURGENLAND BGL</i>	2009	14.700 (8)				14.700
				3.400	6.150	5.150	-	

5. International Civitas Nova Cup

02.03.2024 - 02.03.2024 - Team Juniors(2009-2010) 2009

Rank	Country	Name/Club	Year	●				Score
				D	A	E	Ded.	
1.	 CZE	Hasoňová Nela <i>TJ Spartak Přerov</i>	2009	20.800 (1)				20.800
				7.100	6.650	7.050	-	
2.	 AUT	Maitz Olivia <i>Allgemeiner Turnverein Graz</i>	2009	20.200 (2)				20.200
				6.900	6.400	6.900	-	
3.	 AUT	Weber Paula <i>ÖTB Linz</i>	2009	18.300 (3)				18.300
				6.800	6.150	5.350	-	
4.	 AUT	Preiml Viola <i>ÖTB Linz</i>	2009	17.850 (4)				17.850
				7.000	6.150	4.700	-	
5.	 AUT	Pamminger Magdalena <i>ÖTB Linz</i>	2009	17.500 (5)				17.500
				6.600	6.150	4.750	-	
6.	 AUT	Pasha Vasylyna <i>Allgemeiner Turnverein Graz</i>	2009	17.100 (6)				17.100
				7.200	5.800	4.100	-	



5. International Civitas Nova Cup

02.03.2024 - 02.03.2024 - Team Juniors(2009-2010) 2009

Rank	Country	Name/Club	Year					Score
				D	A	E	Ded.	
1.	 AUT	Oswald Samantha ATV Wiener Neustadt	2009	20.900 (1)				20.900
				8.200	6.450	6.250	-	
2.	 SVK	Dobiašová Emma AURORA International Sport Club	2009	18.750 (2)				18.750
				7.000	6.150	5.600	-	
3.	 AUT	Maitz Olivia Allgemeiner Turnverein Graz	2009	15.950 (3)				15.950
				6.600	5.700	3.650	-	
4.	 AUT	Yasko Elisaveta SPORTUNION ELEGANZ BURGENLAND BGL	2009	12.250 (4)				12.250
				2.300	5.850	4.400	0.30	

5. International Civitas Nova Cup

02.03.2024 - 02.03.2024 - Team Juniors(2009-2010) 2009

Rank	Country	Name/Club	Year					Score
				D	A	E	Ded.	
1.	 AUT	Yasko Elisaveta <i>SPORTUNION ELEGANZ BURGENLAND BGL</i>	2009	12.750 ⁽¹⁾				12.750
				3.100	5.700	3.950	-	

5. International Civitas Nova Cup

02.03.2024 - 02.03.2024 - Team Juniors(2009-2010) 2010

Rank	Country	Name/Club	Year	○				Score
				D	A	E	Ded.	
1.	 SVK	Dashutina Veronika <i>AURORA International Sport Club</i>	2010	19.550 (1)				19.550
				6.800	6.450	6.300	-	
2.	 AUT	Enkzhol Enerel <i>ATV Wiener Neustadt</i>	2010	19.300 (2)				19.300
				7.100	6.200	6.000	-	
3.	 SVK	Kutomanova Veronika <i>AURORA International Sport Club</i>	2010	18.000 (3)				18.000
				6.500	6.050	5.450	-	
3.	 AUT	Kapaj Ersi <i>ÖTB Linz</i>	2010	18.000 (3)				18.000
				7.300	6.000	5.300	0.60	
5.	 AUT	Tishenko Liana <i>ATV Wiener Neustadt</i>	2010	14.800 (5)				14.800
				3.600	5.850	5.350	-	
6.	 CZE	Mikešková Adéla <i>TJ Spartak Přerov</i>	2010	14.600 (6)				14.600
				4.100	6.100	5.000	0.60	
7.	 AUT	Sinn Emily <i>SPORTUNION ELEGANZ BURGENLAND</i>	2010	9.050 (7)				9.050
				1.500	4.750	2.800	-	

5. International Civitas Nova Cup

02.03.2024 - 02.03.2024 - Team Juniors(2009-2010) 2010

Rank	Country	Name/Club	Year	●				Score
				D	A	E	Ded.	
1.	 AUT	Beisteiner Franziska <i>ATV Wiener Neustadt</i>	2010	23.150 (1)				23.150
				9.400	6.850	6.900	-	
2.	 AUT	KASYMOV Amira <i>Turnsport Austria</i>	2010	21.200 (2)				21.200
				8.400	6.750	6.050	-	
3.	 AUT	Savic Teodora <i>ATV Wiener Neustadt</i>	2010	21.000 (3)				21.000
				8.300	6.400	6.300	-	
4.	 AUT	Radonjic Magdalena <i>ATV Wiener Neustadt</i>	2010	20.150 (4)				20.150
				7.400	6.550	6.200	-	
5.	 AUT	Enkzhol Enerel <i>ATV Wiener Neustadt</i>	2010	20.050 (5)				20.050
				6.900	6.500	6.650	-	
6.	 AUT	Kapaj Ersi <i>ÖTB Linz</i>	2010	18.650 (6)				18.650
				7.200	5.900	5.550	-	
7.	 CZE	Chatrná Veronika <i>TJ Spartak Přerov</i>	2010	17.300 (7)				17.300
				5.500	6.250	5.550	-	
8.	 CZE	Mikešková Adéla <i>TJ Spartak Přerov</i>	2010	16.800 (8)				16.800
				5.100	6.150	5.550	-	
9.	 SVK	Dashutina Veronika <i>AURORA International Sport Club</i>	2010	16.500 (9)				16.500
				5.600	6.100	4.800	-	
10.	 CZE	Koritarová Michaela <i>TJ Spartak Přerov</i>	2010	15.650 (10)				15.650
				4.300	6.050	5.300	-	
11.	 AUT	Tishenko Liana <i>ATV Wiener Neustadt</i>	2010	15.300 (11)				15.300
				3.900	6.200	5.200	-	
12.	 AUT	Jasarevic Amila <i>Allgemeiner Turnverein Graz</i>	2010	13.250 (12)				13.250
				4.500	5.250	4.100	0.60	
13.	 AUT	Mayer Sophie <i>SPORTUNION ELEGANZ BURGENLAND</i>	2010	9.350 (13)				9.350
				0.700	5.450	3.200	-	



5. International Civitas Nova Cup

02.03.2024 - 02.03.2024 - Team Juniors(2009-2010) 2010

Rank	Country	Name/Club	Year					Score
				D	A	E	Ded.	
1.	 AUT	Beisteiner Franziska <i>ATV Wiener Neustadt</i>	2010	24.200 (1)				24.200
				10.400	6.750	7.050	-	
2.	 AUT	KASYMOV Amira <i>Turnsport Austria</i>	2010	21.700 (2)				21.700
				8.400	7.050	6.250	-	
3.	 AUT	Jasarevic Amila <i>Allgemeiner Turnverein Graz</i>	2010	20.150 (3)				20.150
				7.800	6.300	6.050	-	
4.	 AUT	Radonjic Magdalena <i>ATV Wiener Neustadt</i>	2010	17.950 (4)				17.950
				6.800	6.100	5.050	-	
5.	 SVK	Kutomanova Veronika <i>AURORA International Sport Club</i>	2010	17.700 (5)				17.700
				6.100	6.100	5.500	-	








5. International Civitas Nova Cup

02.03.2024 - 02.03.2024 - Team Juniors(2009-2010) 2010

Rank	Country	Name/Club	Year					Score
				D	A	E	Ded.	
1.	 AUT	Savic Teodora <i>ATV Wiener Neustadt</i>	2010	18.850 ⁽¹⁾				18.850
				7.100	6.350	5.700	0.30	

5. International Civitas Nova Cup

02.03.2024 - 02.03.2024 - Team Seniors(2008 and older)

Rank	Country	Name/Club	Year					Score
				D	A	E	Ded.	
1.	 AUT	Skamperls Sophia <i>ÖTB Wiener Neustadt</i>	2007	24.550 (1)				24.550
				10.300	6.950	7.300	-	
2.	 AUT	Bauer Una <i>ÖTB Linz</i>	2004	23.650 (2)				23.650
				10.000	7.000	6.650	-	
3.	 CZE	Vařáková Kateřina <i>TJ Spartak Přerov</i>	2004	22.650 (3)				22.650
				8.300	6.900	7.450	-	
4.	 CZE	Tomečková Monika <i>TJ Spartak Přerov</i>	2008	20.600 (4)				20.600
				8.200	6.200	6.200	-	
5.	 AUT	Razinkova Alina <i>ÖTB Linz</i>	2008	19.900 (5)				19.900
				7.200	6.500	6.200	-	
6.	 CZE	Zbožínková Eliška <i>TJ Spartak Přerov</i>	2007	19.500 (6)				19.500
				7.600	6.600	5.600	0.30	







5. International Civitas Nova Cup

02.03.2024 - 02.03.2024 - Team Seniors(2008 and older)

Rank	Country	Name/Club	Year	●				Score
				D	A	E	Ded.	
1.	 AUT	DOMENIG-OZIMIC Valentina <i>Turnsport Austria</i>	2005	28.100 (1)				28.100
				13.100	7.300	7.700	-	
1.	 AUT	SCHEIDL Anna <i>Turnsport Austria</i>	2008	28.100 (1)				28.100
				13.400	7.100	7.600	-	
3.	 AUT	LEONTIEVA Kateryna <i>Turnsport Austria</i>	2005	25.650 (3)				25.650
				11.900	7.200	7.150	0.60	
4.	 AUT	Skamperls Sophia <i>ÖTB Wiener Neustadt</i>	2007	22.500 (4)				22.500
				10.500	6.200	6.400	0.60	
5.	 AUT	Razinkova Alina <i>ÖTB Linz</i>	2008	22.250 (5)				22.250
				9.000	6.350	6.900	-	
6.	 AUT	Bauer Una <i>ÖTB Linz</i>	2004	19.850 (6)				19.850
				8.900	5.950	5.000	-	

5. International Civitas Nova Cup

02.03.2024 - 02.03.2024 - Team Seniors(2008 and older)

Rank	Country	Name/Club	Year					Score
				D	A	E	Ded.	
1.	 AUT	SCHEIDL Anna <i>Turnsport Austria</i>	2008	26.950 (1)				26.950
				12.000	7.200	7.750	-	
2.	 AUT	DOMENIG-OZIMIC Valentina <i>Turnsport Austria</i>	2005	22.850 (2)				22.850
				9.800	6.850	6.500	0.30	
2.	 AUT	Skamperls Sophia <i>ÖTB Wiener Neustadt</i>	2007	22.850 (2)				22.850
				10.400	6.300	6.150	-	
4.	 CZE	Zbožínková Eliška <i>TJ Spartak Píerov</i>	2007	20.450 (4)				20.450
				7.600	6.350	6.500	-	
5.	 AUT	FILATOVA Mariia <i>ATV Wiener Neustadt</i>	2007	19.950 (5)				19.950
				8.400	6.250	5.600	0.30	

5. International Civitas Nova Cup

02.03.2024 - 02.03.2024 - Team Seniors(2008 and older)

Rank	Country	Name/Club	Year					Score
				D	A	E	Ded.	
1.	 AUT	LEONTIEVA Kateryna <i>Turnsport Austria</i>	2005	26.000 (1)				26.000
				11.600	7.050	7.350	-	
2.	 AUT	FILATOVA Maria <i>ATV Wiener Neustadt</i>	2007	20.300 (2)				20.300
				8.000	6.350	6.250	0.30	
3.	 CZE	Vařáková Kateřina <i>TJ Spartak Přerov</i>	2004	19.150 (3)				19.150
				6.900	6.250	6.300	0.30	
4.	 CZE	Tomečková Monika <i>TJ Spartak Přerov</i>	2008	17.650 (4)				17.650
				5.200	6.150	6.300	-	